









































Technisches Datenblatt


DSW - Druckschalter wasserdicht

Verfügbare Knopfsymbole Blatt 1

Symbol-Nr. (No.)	1	2	3	4	5	6	7	8	9	10
Benennung	Bolzenverriegelung	Haspel	Haspel	Allrad	Differentialsperre	Q-min oder Q-max	Hase	Hase	ECO	COLD
designation	bolt locking	reel	reel	four driving wheels	differential choke		hase	hase		
Symbol										
Symbol-Nr. (No.)	11	12	13	14	15	16	17	18	19	20
Benennung	Startplot	Hubkraftverstärkung	Vorderantrieb plus	Vorderradantrieb	Hinterradantrieb	Gangschaltung	Gebälse I	Gebälse II	Arbeitscheinwerfer	Speicheranlage
designation	startplot	stroke power amplifier	front-wheel drive plus	front drive	rear wheel drive	speed switching	fan I	fan II	working light	barrage for storage
Symbol										
Symbol-Nr. (No.)	21	22	23	24	25	26	27	28	29	30
Benennung	Anzeige	Arbeitscheinwerfer	Arbeitscheinwerfer	Differentialsperre	Werbjelanlage	Horn	Wischeranlage	Waschanlage	Licht	Arbeitscheinwerfer
designation	indication	working light	working light	differential choke	hazard warning	horn	wiper	cleaner	light	working lamps
Symbol										
Symbol-Nr. (No.)	31	32	33	34	35	36	37	38	39	40
Benennung	Begrenzungs- und Schildeuchte	Gebälse	Rundleuchte	Schnell	Larstam	Heizung	Dachscheinwerfer	Allrad	Scheinwerfer "TPD"	Getriebeabstand
designation	tail light	fan	beacon	quick	slow	heater	head lamp for roof	four driving wheels	spot light "TPD"	geared divide line
Symbol										

Bestellbeispiel: Kennzettel-Nr. 13.56.76.

Knopf-Nr.	13	5	6	76
Knopf farbe	rot	rot	schwarz	test
Knopf-Nr.	13	5	6	76
Knopf farbe	rot	rot	schwarz	test
Knopf-Nr.	13	5	6	76
Knopf farbe	rot	rot	schwarz	test

Schallknopf (control button)
 ø 0,9 inch

 Material: 2800

Technisches Datenblatt

DSW - Druckschalter wasserdicht

Verfügbare Knopfsymbole Blatt 2

1	2	3	4	5	6	7	8
Symbol-Nr. (No.)	41	42	43	44	45	46	47
Benennung designation	Hassel (schnell) reel (quick)	Hassel (langsam) reel (slow)	Hacklar chaff - cutter	Dreackverkopplung threading toll coupling	Kornakopplung grain tank coupling	Schneidverkopplung cutting toll coupling	Dreacktrommel (langsam) frashing drum (slow)
Symbol							
Symbol-Nr. (No.)	51	52	53	54	55	56	57
Benennung designation	Außenbetätigung operation outside	Heben und Senken lift and sink	Motor "NOT EIN" emergency switch	Stop	Start	Innenleuchte interior	Defroster
Symbol							
Symbol-Nr. (No.)	61	62	63	64	65	66	67
Benennung designation	Standlicht parking light	Betriebscheinwerfer headlight	Klimaanlage air condition	Gangschaltung speed switching	Wisch- / Wasch cleaner	Gebälse fan	Standlicht parking light
Symbol							
Symbol-Nr. (No.)	71	72	73	74	75	76	77
Benennung designation	Wasserbereisung water-irrigation	Brinse brake	Vibration	Vibration	Vibration Aut. / vibration matric	Brennstf. Anzeige Test brake fluid indication	Vorderacksantrieb front wheel drive
Symbol							
Symbol-Nr. (No.)	81	82	83	84	85	86	87
Benennung designation	Lebdekontrole battery	OK-Matic ok-matic	Lasere laser	Fragefolie schwarz oder weiß symbol foil black or white			
Symbol							


Schaltknopf (control button)
 Knopf ohne Symbol (button without symbol)
 Bestell-Nr. 13 10 00 = gelb (matt), yellow (dull)
 Bestell-Nr. 13 30 00 = blau (matt), blue (dull)
 Bestell-Nr. 13 40 00 = grün (matt), green (dull)
 Bestell-Nr. 13 50 00 = rot (matt), red (dull)
 Bestell-Nr. 14 50 00 = rot (transp.), red (trans.)
 Symbolfarben (color of symbol)
 Nr. 0 = weiß, white
 Nr. 8 = schwarz, black

Mikroton 2800

Bestellbeispiel (example) Nr. 13 56 76

Knopf-Nr. color of button	Symbol-Nr. symbol-No.
5	76
Modell-Nr. button-dill	Test
13	Test
Knopf-matt button-dull	Test
rot	schwarz
rot	black

Benennung
Symbol - Tabelle
für Druckschalter
symbol - table for switch
4.000 - 1100 Bl. 2

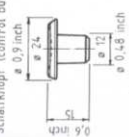


Technisches Datenblatt

DSW - Druckschalter wasserdicht

Verfügbare Knopfsymbole Blatt 3

1	2	3	4	5	6	7	8	9	10	
Symbol-Nr. (No.)	81	82	83	84	85	86	87	88	89	90
Benennung	Seilwinde	Hoch	Niedrig	Hydraulikleitlinie	Schnecke	Scheinwerfer	Scheinwerfer "Oben"	Begrenzungslicht	Arbeitscheinwerfer	Langsam
designation	treuil	high	low	hydraul. divide line	worm	flash-light	flash light on the top	limiting light	working light	slow
Symbol										
Symbol-Nr. (No.)	91	92	93	94	95	96	97	98	99	1-0 A
Benennung	Schwenkwerksbremse	Fahrwerksbremse	Doppelbed. Schl. Löffel aus	Überlastwarnung	Krupplanmer	Tankanzeige	Intervallwischer	Wandler	Zentralwarneuchte	Getriebeabschaltung
designation	swinging gear brake	undercarriage brake	grab opened	overload warning	Kr-app - hammer	tank indication	interval wiper	transducer	central warning light	gear cutting off
Symbol										
Symbol-Nr. (No.)	2-0 A	3-0 A	4-0 A	5-0 A	6-0 A	7-0 A	8-0 A	9-0 A	10-0 A	11-0 A
Benennung	Differentialsperre vorn	Elektrik	Motorestart	Seilgeschwindigkeit	Getriebe AUS	Heckscheinwischer	front diff. lock	Widerstellung SPINELL	Widerstellung LANGSAM	A.T.C.
designation	differential choke front		Motorestart	hitch inhibit	gear off					
Symbol										
Symbol-Nr. (No.)	12-0 A	13-0 A	14-0 A	15-0 A	16-0 A	17-0 A	18-0 A	19-0 A	20-0 A	21-0 A
Benennung	Rapszahlwerk	Zapfwelle	start aid	front drive	trip - flash	Schneidwerk EN				
designation										
Symbol										



Schaltknopfsymbole (color of control button)
 Knopf ohne Symbol (button without symbol)
 Bestell-Nr. 13 10 00 = gelb (matr), yellow (dull)
 " " 13 30 00 = blau (matr), blue (dull)
 " " 13 40 00 = grün (matr), green (dull)
 " " 13 50 00 = rot (matr), red (dull)
 " " 14 50 00 = rot (transp.), red (transp.)
 Symbolfarben (color of symbol)
 Nr. 0 = weiß, white
 Nr. 1 = gelb, yellow
 Nr. 2 = schwarz, black

Bestellbeispiel (example) Nr. 15 56 01 - 0 A
 Knopf-Nr. 13
 Symbol-Nr. 5
 Symbol-Nr. 8
 Symbol-Nr. 1-0 A
 Knopf matr. schwarz
 Knopf dull. black
 Knopf matr. rot
 Knopf dull. red

Fragefolie schwarz oder weiß
 symbol foil black or white
 2 g

Technisches Datenblatt

DSW - Druckschalter wasserdicht

Verfügbare Knopfsymbole Blatt 4

Symbol-Nr.	nc.	220A	230A	240A	250A	260A	270A	280A	290A	300A	310A
Benennung	NAME	ASM	DISPLAY	RESET							HIERWECH-HEBEN
DESIGNATION											
Symbol	SYMBOL										
Symbol-Nr.	nc.	320A	330A	340A	350A	360A	370A	380A	390A	400A	410A
Benennung	NAME	HIERWECH-SEHEN	ZÄHPULLE AUS	SCHWEL-RIECKFÜHRUNG	REVERSIBLER LUFTER	WIDERSCHALT	RIECKFAHRRIE- EINLEUCHTUNG	TRAWTOR- VORDERWAUMTRIEB			
DESIGNATION											
Symbol	SYMBOL										
Symbol-Nr.	nc.	420A	430A	440A	450A	460A	470A	480A	490A	500A	510A
Benennung	NAME										
DESIGNATION											
Symbol	SYMBOL										
Symbol-Nr.	nc.	520A	530A	540A	550A	560A	570A	580A	590A	600A	610A
Benennung	NAME										
DESIGNATION											
Symbol	SYMBOL										

SCHALTKNOPF
 CONTROL BUTTON
 SYMBOL - NR. / SYMBOL - NO. / SYMBOL - NO.
 MODEL - NR. / MODEL - NO. / MODEL - NO.
 BEZUGSPUNKT FÜR ANZEIGEN - REFERENCE POINT FOR INDICATIONS
 DATE / DATUM / DATE

BEZUGSPUNKT FÜR ANZEIGEN - REFERENCE POINT FOR INDICATIONS
 DATE / DATUM / DATE

SYMBOL - NR. / SYMBOL - NO. / SYMBOL - NO.
 MODEL - NR. / MODEL - NO. / MODEL - NO.

BEZUGSPUNKT FÜR ANZEIGEN - REFERENCE POINT FOR INDICATIONS
 DATE / DATUM / DATE

SCHLANKHOPFFARBEN
 COLOR OF CONTROL BUTTON
 KNOPF OHNE SYMBOL - BUTTON WITHOUT SYMBOL
 BESTELL-NR. / ORDER NO. / ORDER NO.
 13 10 00 : GELB-WHIT / YELLOW-WHITE
 13 30 00 : BLAU-WHIT / BLUE-WHITE
 13 40 00 : GRÜN-WHIT / GREEN-WHITE
 13 50 00 : ROT-WHIT / RED-WHITE
 14 50 00 : ROT -TRAWTOR, RED - TRAWTOR
 SYMBOLFARBEN - NR. / SYMBOL COLOR - NO. / SYMBOL COLOR - NO.
 0 - WEISS / WHITE
 1 - GRÜN / GREEN
 2 - SCHWARZ / BLACK

BEZUGSPUNKT FÜR ANZEIGEN
 REFERENCE POINT FOR INDICATIONS
 DATE / DATUM / DATE

VERFÜGBARE KNOPFSYMBOLS
 AVAILABLE BUTTON SYMBOLS
 DATE / DATUM / DATE

TECHNISCHE ZEICHNUNG
 TECHNICAL DRAWING
 DATE / DATUM / DATE

VERFÜGBARE KNOPFSYMBOLS
 AVAILABLE BUTTON SYMBOLS
 DATE / DATUM / DATE

BEZUGSPUNKT FÜR ANZEIGEN - REFERENCE POINT FOR INDICATIONS
 DATE / DATUM / DATE