



Technisches Datenblatt

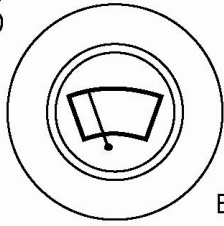
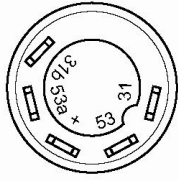
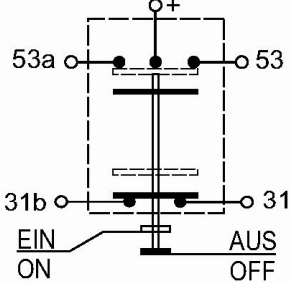
Druckschalter wasserdicht - Schaltbild



PNEUTRON - MÜLLER GMBH

Druckschalter-Tabelle / SWITCH - TABLE



Position	13	Position
Pneutron-Müller-Bestell.Nr	11 40 10	Pneutron-Müller-No.
Benennung	Wischer wiper	Designation
Schaltknopf mit Symbol	nach (acc.) DIN 30 600  Blatt (page) 450	Control button With symbol
Schaltknopffarbe	gelb (matt), yellow (dull)	Color of Control button
Symbolfarbe	schwarz, black	Color of symbol
Glassockellampe	---	Lamps
Steckanordnung		Socket
Schaltbild	 mit Arretierung with locking	Circuit-diagram
Belastung max.	31, 31b = 210 W 53, 53a = 100 W	load-max.

Für diese Zeichnung behalten wir uns alle Rechte vor, auch Gebrauchsmustereintragung. Ohne unsere vorherige Zustimmung darf weder vervielfältigt noch Dritten zugänglich gemacht werden, und sie darf durch oder Dritte auch nicht in anderer Weise missbräuchlich verwendet werden.

Technische Änderungen vorbehalten.
Benennung: Druckschalter- Tabelle / Switch-Table
Zeichnungs- Nr. 4000 - 1526

www.pneutron-mueller.de

Pneutron-Müller GmbH

An de Stöp 3 - D-25348 Blomesche Wildnis

Fon +49 (0)4124 608197-0 - Fax +49 (0)4124 608197-9 - www.pneutron-mueller.de