

Technisches Datenblatt

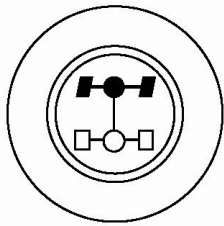
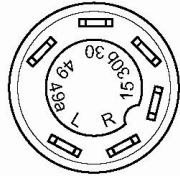
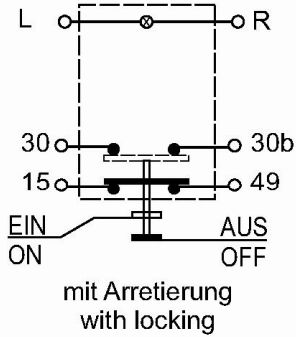
Druckschalter wasserdicht - Schaltbild



PNEUTRON - MÜLLER GMBH

Druckschalter-Tabelle / SWITCH - TABLE



Position	19	Position
Pneutron-Müller-Bestell.Nr	11 75 01	Pneutron-Müller-No.
Benennung	Allrad four driving wheels	Designation
Schaltknopf mit Symbol		Control button With symbol
Schaltknopffarbe	gelb (matt), yellow (dull)	Color of Control button
Symbolfarbe	weiß, white	Color of symbol
Glassockellampe	12 V / 1,2 W	Lamps
Steckanordnung		Socket
Schaltbild		Circuit-diagram
Belastung max.	49, 15 = 210 W 30b, 30, R, L = 210 W	load-max.

Für diese Zeichnung behalten wir uns alle Rechte vor, auch Gebrauchsmustereintragung. Ohne unsere vorherige Zustimmung darf weder vervielfältigt noch Dritten zugänglich gemacht werden, und sie darf durch oder Dritte auch nicht in anderer Weise missbräuchlich verwendet werden.

Technische Änderungen vorbehalten.
Benennung: Druckschalter- Tabelle / Switch-Table
Zeichnungs- Nr. 4000 - 1526

www.pneutron-mueller.de

Pneutron-Müller GmbH

An de Stöp 3 - D-25348 Blomesche Wildnis

Fon +49 (0)4124 608197-0 - Fax +49 (0)4124 608197-9 - www.pneutron-mueller.de